

Installation de conduites liquides pour Ford Taurus et Mercury Sable 1999–2007: 4811269

gpd

Global Parts Distributors, LLC

CONSEILS TECHNIQUES

Non71

gpdtechtips.com

OUTILS NÉCESSAIRES


Clé de 19mm

Clé de 22mm

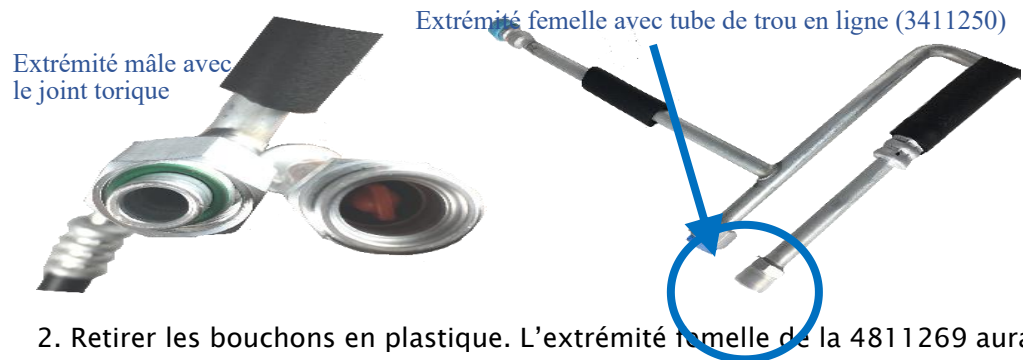
Huile minérale (8011234) *

Utilisez toujours une protection oculaire.


*L'huile minérale ne doit pas être utilisée dans le compresseur!



1. Localiser les extrémités de l'écrou femelle et l'attache fileté mâle du tuyau.



2. Retirer les bouchons en plastique. L'extrémité femelle de la 4811269 aura un tube de trou en ligne (3411250). L'extrémité masculine aura un joint torique. Lubrifier le joint torique avec de l'huile minérale (8011234).
3. Appuyez sur les extrémités mâles et femelles ensemble, et serrez à la main l'écrou sur le fil.
4. Serrer avec la clé (19 mm et 22 mm) à environ 16,2pi/lb (24nm).



Les noms, logos et numéros de pièce du fabricant sont à titre de référence seulement. Tous les prix, taxes et disponibilités sont sujets à changement sans préavis. Le présent document et les dossiers qui lui sont transmis sont confidentiels et destinés uniquement à l'usage de la personne ou de l'entité à qui ils s'adressent. Si vous avez reçu ce document par erreur, supprimez-le immédiatement. Veuillez noter que les opinions ou opinions présentées dans ce document sont uniquement celles de l'auteur. Tout examen, utilisation, divulgation ou distribution non autorisé est interdit. Global Parts Distributors, LLC (gpd) n'accepte aucune responsabilité pour tout dommage causé par des virus ou d'autres moyens transmis aux présentes. © Global Parts Distributors, LLC (gpd)